
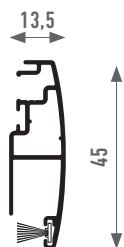


M•COR Curva

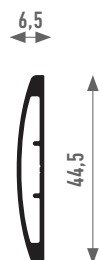


- 1 **PERFIL M•COR Curva**
PROFILE M•COR Curve
PROFIL M•COR Courbe
- 2 **FELPUDO 5x9**
BRUSH 5x9
BROSSE 5x9
- 3 **ESCUADRA SUPERIOR M•COR Curva**
TOP SQUARE M•COR Curve
ÉQUERRE SUPÉRIEURE M•COR Courbe
- 4 **BURLETE GOMA BLANDA 6,5**
SOFT RUBBER 6,5
BURELET 6,5
- 5 **TELA ANTIMOSQUITOS**
MOSQUITO NET
TOILE ANTI-MOUSTIQUE
- 6 **TAPA ESCUADRAS M•COR Curva**
SQUARE COVER M•COR Curve
COUVERCLE EQUERRE M•COR Courbe
- 7 **ESCUADRA INFERIOR M•COR Curva**
BOTTOM SQUARE M•COR Curve
ÉQUERRE INFÉRIEURE M•COR Courbe

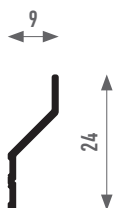
PERFIL M-COR Curva | M-COR Curve PROFILE | PROFIL M-COR Courbe



PERFIL TRAVESAÑO | TRAVERSE PROFILE | PROFIL TRAVERSE



PERFIL Z | Z PROFILE | PROFIL Z

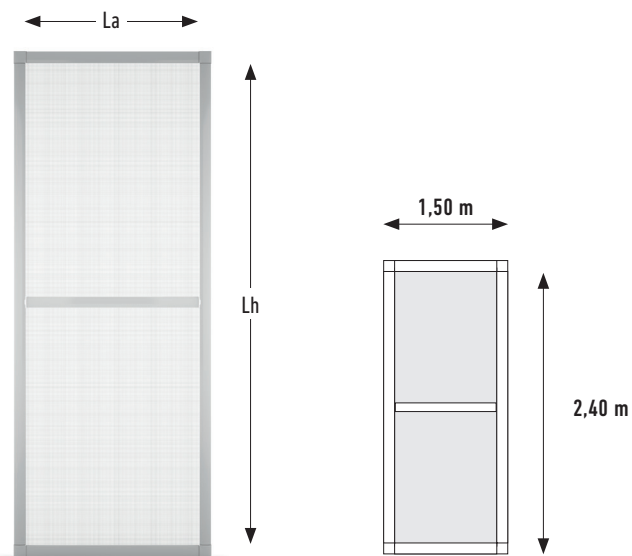


Utilizar en montajes con espacio insuficiente en el carril interior de la ventana.

Use in assemblies with insufficient space in the window rail.
Utiliser dans les assemblages avec un espace insuffisant dans le rail de fenêtre.

LONGITUD DE CORTE Y DIMENSIONES MÁXIMAS RECOMENDADAS

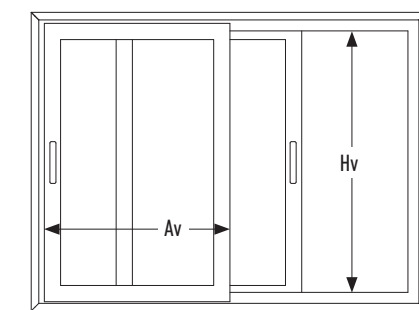
CUTTING LENGTHS AND DIMENSIONS MAXIMALES RECOMMENDED
LONGUEURS DE DÉCOUPAGE ET DIMENSIONS MAXIMALES RECOMMANDÉES



A partir de 160 cm de alto,
se recomienda el uso de travesaño.

From 160 cm height, the use of a traverse is recommended.
A partir de 160 cm de hauteur, l'utilisation d'une traverse est recommandée.

ELEMENTOS A CORTAR CUTTING ELEMENTS ELEMENTS A COUPER	COTA DIMENSION CÔTE	LONGITUD DE CORTE CUTTING LENGTH LONGUEUR DE DÉCOUPAGE
PERFIL HORIZONTAL HORIZONTAL PROFILE COFFRE, TOILE ET TERMINALE	La	Av - 93 mm
PERFIL VERTICAL PROFIL VERTICALE PROFIL HORIZONTALE	Lh	Hv - 66 mm



ANCHO (Av) = Ancho de la hoja de la ventana.
ALTO (Hv) = Paso libre vertical (luz).

WIDTH (Av) = Width of the window leaf.
HIGH (Hv) = Free vertical passage.

LARGEUR (Av) = Largeur de l'ouverture de la fenêtre.
HAUTEUR (Hv) = Passage libre vertical.