


M•ENVER Venus 33

 **LUXE PERFIL®**



M-ENVER Venus 33 presenta medidas menores para el cajón (33 mm), permitiendo su instalación en huecos de dimensiones reducidas.

Su diseño con líneas suaves se integra discretamente en el conjunto de la ventana, en el hueco entre la persiana y la ventana.

Utiliza el remate y sistemas de cierre convencionales e incluye la opción de montaje.

M-ENVER Venus 33 has smaller dimensions for the box (33 mm), allowing its installation in small spaces.

Its design with soft lines is discreetly integrated into the window assembly, in the gap between the blind and the window.

It uses conventional endslat system and locking systems and includes the option of installation.

Notre modèle M-ENVER Venus 33 a des dimensions de coffre plus réduites (33 mm), ce qui permet son installation dans de petits espaces.

Son design aux lignes souples s'intègre discrètement dans l'ensemble de la fenêtre, dans l'espace entre le store et la fenêtre.

Il utilise les systèmes de lame finale et de fermeture conventionnels et inclut la possibilité du montage.



CAJÓN DE 33 mm

Queda discretamente integrado en el hueco entre la ventana y la persiana.

33 mm ALUMINIUM BOX

Discrete integrated in the gap between the window frame and the shutter.

COFFRE 33 mm

Discrete intégration dans l'espace entre le cadre de la fenêtre et le volet.



CONTRATESTERO

Permite un montaje cómodo y flexible.

CAP PLATE

Allows a comfortable and flexible assembly.

CONTRECONSOLE

Permet un assemblage confortable et flexible.



MANETAS ERGONÓMICAS

Para un agarre más cómodo.

ERGONOMIC HANDLES

For a more comfortable grip.

POIGNÉE ERGONOMIQUE

Pour une utilisation plus confortable.

CORDÓN TIRADOR

Se puede recoger y clipar en el remate.

CORD

Can be collected and fixed in the handle profile.

TIRETTE

Elle peut être collectée dans le terminale.



CIERRE OCULTO Y CIERRE REGULABLE

Cierre oculto aporta mayor limpieza visual.

Cierre regulable permite el ajuste y es más intuitivo.

HIDDEN CLOSURE AND ADJUSTABLE CLOSURE

Hidden closure provides greater visual cleanliness.

Adjustable closure allows adjustment and it is more intuitive.

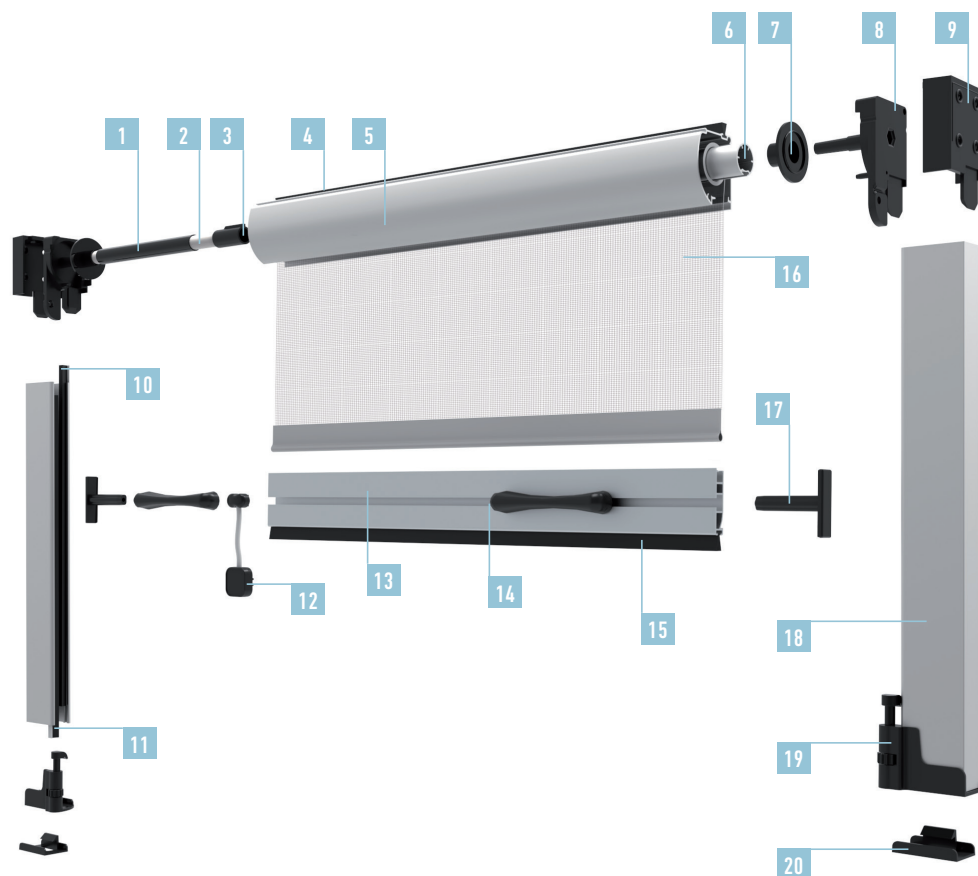
FERMETURE DISSIMULÉE ET FERMETURE RÉGLABLE

La fermeture dissimulée offre une plus grande esthétique visuelle.

La fermeture réglable permet l'ajustement et est plus intuitive.

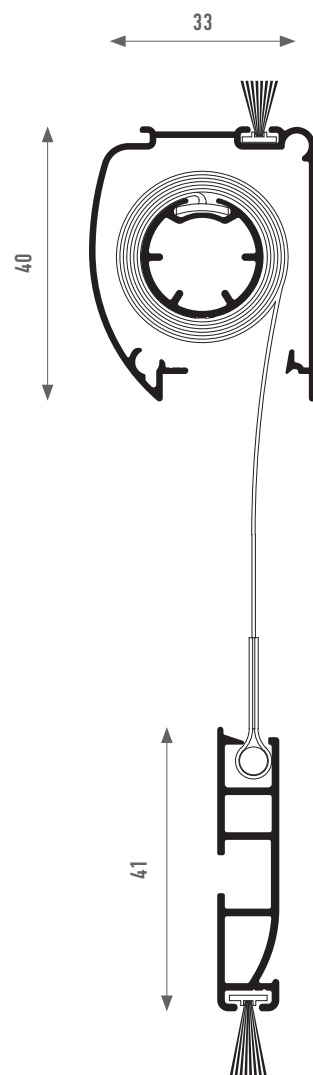
M•ENVER Venus 33

COMPONENTES | COMPONENTS | COMPOSANTS

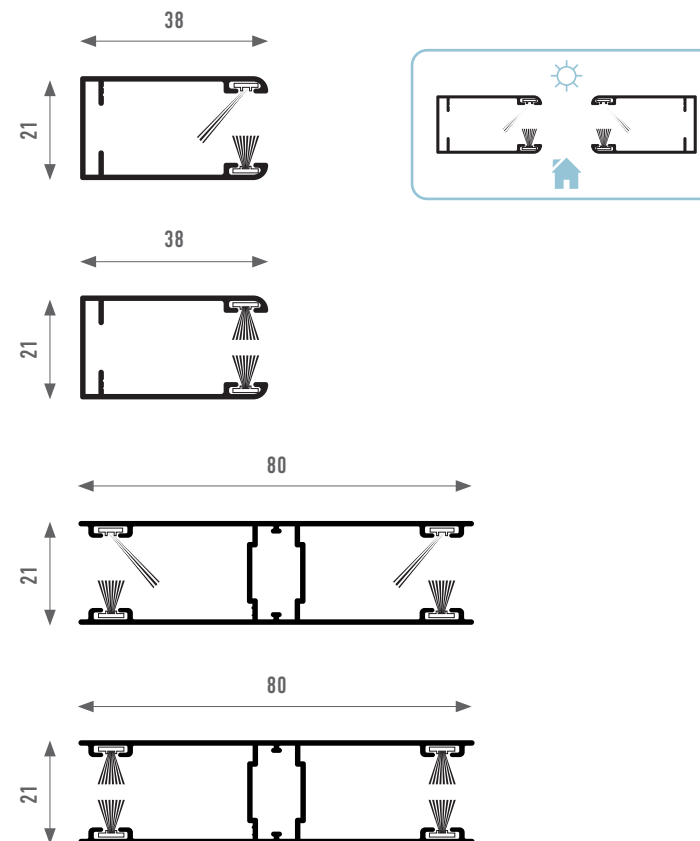


- 1 TUBO MUELLE | SPRING TUBE | TUBE-RESSORT
- 2 MUELLE LARGO | LONG SPRING | RESSORT LONG
- 3 TERMINAL MUELLE | SPRING END | TERMINAL RESSORT
- 4 FELPUDO 5 x 9 | BRUSH 5 x 9 | BROSSE 5 x 9
- 5 CAJÓN | BOX | COFFRE
- 6 EJE | AXLE | AXE
- 7 COJINETE | BEARING | ROULEMENT
- 8 TESTERO | END PLATE | CONSOLE
- 9 CONTRATESTERO | CAP PLATE | CONTRECONSOLE
- 10 FELPUDO 5,1 x 7,5 | BRUSH 5,1 x 7,5 | BROSSE 5,1 x 7,5
- 11 FELPUDO 5,1 x 7,5 | BRUSH 5,1 x 7,5 | BROSSE 5,1 x 7,5
- 12 CORDÓN TIRADOR | CORD | TIRETTE
- 13 REMATE | TERMINAL | TERMINALE
- 14 MANETA REMATE | HANDLE | POIGNÉE TERMINALE
- 15 FELPUDO 5,5 x 12 | BRUSH 5,5 x 12 | BROSSE 5,5 x 12
- 16 TELA ANTIMOSQUITOS | NET | TOILE
- 17 TAPÓN REMATE | TERMINAL SIDECAP | BOUCHON TERMINALE
- 18 GUÍA | GUIDE | COULISSE
- 19 CIERRE REGULABLE | ADJUSTABLE CLOSE | FERMETURE REGLABLE
- 20 CIERRE OCULTO | HIDDEN CLOSE SYSTEM | FERMETURE CACHÉE

SECCIÓN VERTICAL | VERTICAL SECTION | SECTION VERTICALE



GUÍA | GUIDE | COULISSE




M•ENVER Venus 33

LONGITUD DE CORTE

CUTTING LENGHTS
LONGUEURS DE DÉCOUPAGE

ELEMENTOS A CORTAR CUTTING ELEMENTS ELEMENTS A COUPER	LONGITUD DE CORTE CUTTING LENGTH LONGUEUR DE DÉCOUPAGE	
	MONTAJE CON CONTRATESTERO WITH END CAP ASSEMBLY MONTAGE AVEC CONTRECONSOLE	MONTAJE SIN CONTRATESTERO WITHOUT END CAP ASSEMBLY MONTAGE SANS CONTRECONSOLE
CAJÓN, TEJIDO Y REMATE BOX, NET & TERMINAL COFFRE, TOILE ET TERMINALE	A - 27 mm	A - 20 mm
GUÍAS GUIDES COULISSES	H - 42 mm	H - 39 mm



ANCHO (A) = Ancho del hueco donde se alojará la mosquitera.
ALTO (H) = Altura del hueco donde se alojará la mosquitera.

WIDTH (A) = Width of the hole where the mosquito screen will be located.
HIGH (H) = High of the hole where the mosquito screen will be located.

LARGEUR (A) = Largeur de l'emplacement où la moustiquaire sera installée.
HAUTEUR (H) = Hauteur de l'emplacement où la moustiquaire sera installée.

DIMENSIONES RECOMENDADAS

DIMENSIONS RECOMMENDED
DIMENSIONS RECOMMANDÉES

ANCHO (A) WIDTH (A) LARGEUR (A)	MUELLE SPRING RESSORT	MÍNIMO RECOMENDADO RECOMMENDED MINIMUM MINIMUM RECOMMANDÉ	MÁXIMO RECOMENDADO MAXIMUM RECOMMENDED MAXIMUM RECOMMANDÉ
	CORTO SHORT COURT	40 cm	70 cm
	LARGO LONG LONG	65 cm	140 cm

ALTO (H) HIGH (H) HAUTEUR (H)	TELA (cm) NET TOILE	MÁXIMO RECOMENDADO MAXIMUM RECOMMENDED MAXIMUM RECOMMANDÉ
	140	144 cm
	170	174 cm

ACABADOS M-ENVER Venus 33 | CONFECCIONADA

M-ENVER Venus 33 FINISHES | CUSTOMIZED
FINITIONS DE M-ENVER Venus 33 | SUR MESURE



BLANCO
G1



RAL 7011
G3




RAL 7016
G3



RAL 7016 TX MATE
G3



RAL 8014
G3



GOLDEN OAK
G5



HONEY OAK
G5B



NUTMEG OAK
G5B



GOLDEN OAK
G5C



WALNUT
G5C



GRIS 7016
ANTRACITA ULTI-MATT
G5C



ANODIZADO MATE PLATA
G8A



ANODIZADO MATE BRONCE
G8B

Las cartas de acabados son de carácter orientativo, debido a que por razones técnicas no se puede garantizar la exactitud de los colores impresos.
Los materiales anodizados pueden presentar variaciones de tonalidad debido a la propia naturaleza del producto, siempre dentro de la normativa vigente.

These charts are of an indicative nature, as printing methods do not warrant exact finishings.

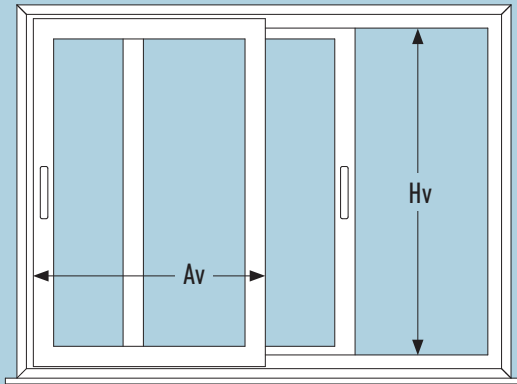
Anodized materials may show variations in tonality due to its proper nature, but always within the current norms.

Ces palettes ont un caractère d'orientation, parce que la méthode d'impression ne permet pas de garantir l'exactitude des finitions.

Les anodisés peuvent présenter des variations de teinte par la propre nature du produit, restant dans la norme en vigueur.

MOSQUITERAS CORREDERAS

SLIDING MOSQUITO SCREENS | MOUSTIQUAIRES COULISSANTES



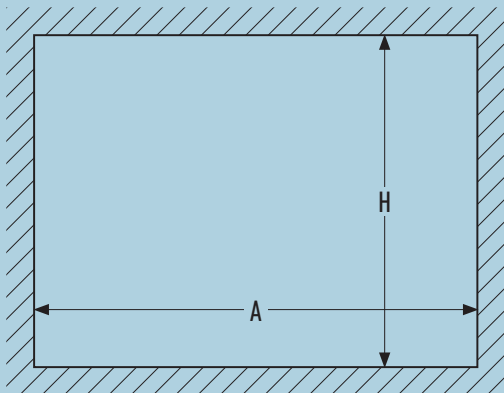
ANCHO (Av) = Ancho de la hoja de la ventana.
ALTO (Hv) = Paso libre vertical (luz).

WIDTH (Av) = Width of the window leaf.
ALTO (Hv) = Free vertical passage.

LARGEUR (Av) = Largeur de l'ouverture de la fenêtre.
HAUTEUR (Hv) = Passage libre vertical.

RESTO DE MOSQUITERAS

REST OF MOSQUITO SCREENS | RESTE DE MOUSTIQUAIRES



ANCHO (A) = Ancho del hueco donde se alojará la mosquitera.
ALTO (H) = Altura del hueco donde se alojará la mosquitera.

WIDTH (A) = Width of the hole where the mosquito screen will be located.
HIGH (H) = High of the hole where the mosquito screen will be located.

LARGEUR (A) = Largeur de l'emplacement où la moustiquaire sera installée.
HAUTEUR (H) = Hauteur de l'emplacement où la moustiquaire sera installée.

La toma de medidas es una operación muy sencilla pero fundamental. Tomar correctamente estas medidas permite optimizar la fabricación y la instalación de la mosquitera, así como detectar posibles problemas de escuadría y elegir así el modelo de mosquitera más adecuado.

Taking measurements is a simple yet fundamental operation. Taking these measurements correctly allows for optimizing the manufacturing and installation of the mosquito screen, as well as detecting potential alignment issues and selecting the most suitable model.

La prise de mesures est une opération simple mais fondamentale. Prendre correctement ces mesures permet d'optimiser la fabrication et l'installation de la moustiquaire, ainsi que de détecter d'éventuels problèmes d'alignement et de choisir le modèle le plus approprié.

IMPORTANTE

Medir en 3 puntos y tomar siempre la **cota mínima de hueco en ancho y alto** para asegurar un ajuste perfecto de la mosquitera.

IMPORTANT

Measure at 3 points and always take the **minimum dimension in width and height** to ensure a perfect mosquito screen fit.

IMPORTANT

Mesurez en 3 points et prenez toujours la **dimension minimale en largeur et en hauteur** pour assurer un ajustement parfait de la moustiquaire.